

# Bericht der Abteilung XIII

Stand: 01.02.2018

# 2017

<b>Eingangszahlen Anträge</b>	<b>01.01.2016 – 31.12.2016</b>	<b>01.01.2017 – 31.12.2017</b>	<b>gesamt</b>
Antrag auf Zulassung als SRA	2.211	528	2.739
Antrag auf Erstreckung der Zulassung als SRA	33	166	199

	<b>bis 31.12.2017</b>
Mitglieder der RAK München insgesamt	21.668
hiervon mit Zulassung als SRA/SRAin	2.127

# Mitgliederstatistik

## Antrag auf Zulassung als SRA

<b>Anträge Zulassung als SRA</b>	<b>01.01.2016 – 31.12.2016</b>	<b>01.01.2017 – 31.12.2017</b>
bei bestehender Zulassung als RA	1.962	404
Doppelzulassung RA/SRA	38	27
Nur als SRA	208	95
<b>Voten DRV</b>		
Anhörungen der DRV im Zulassungsverfahren	1.811	490
Positive Voten	1.552	461
Negative Voten	155	35

# Mitgliederstatistik

## Antrag auf Erstreckung der Zulassung als SRA

<b>Anträge auf Erstreckung der Zulassung als SRA</b>	<b>bis dato</b>
Anhörungen der DRV im Erstreckungsverfahren	129
Positive Voten	83
Negative Voten	1
Erstreckungsbescheide	84

# Mitgliederstatistik

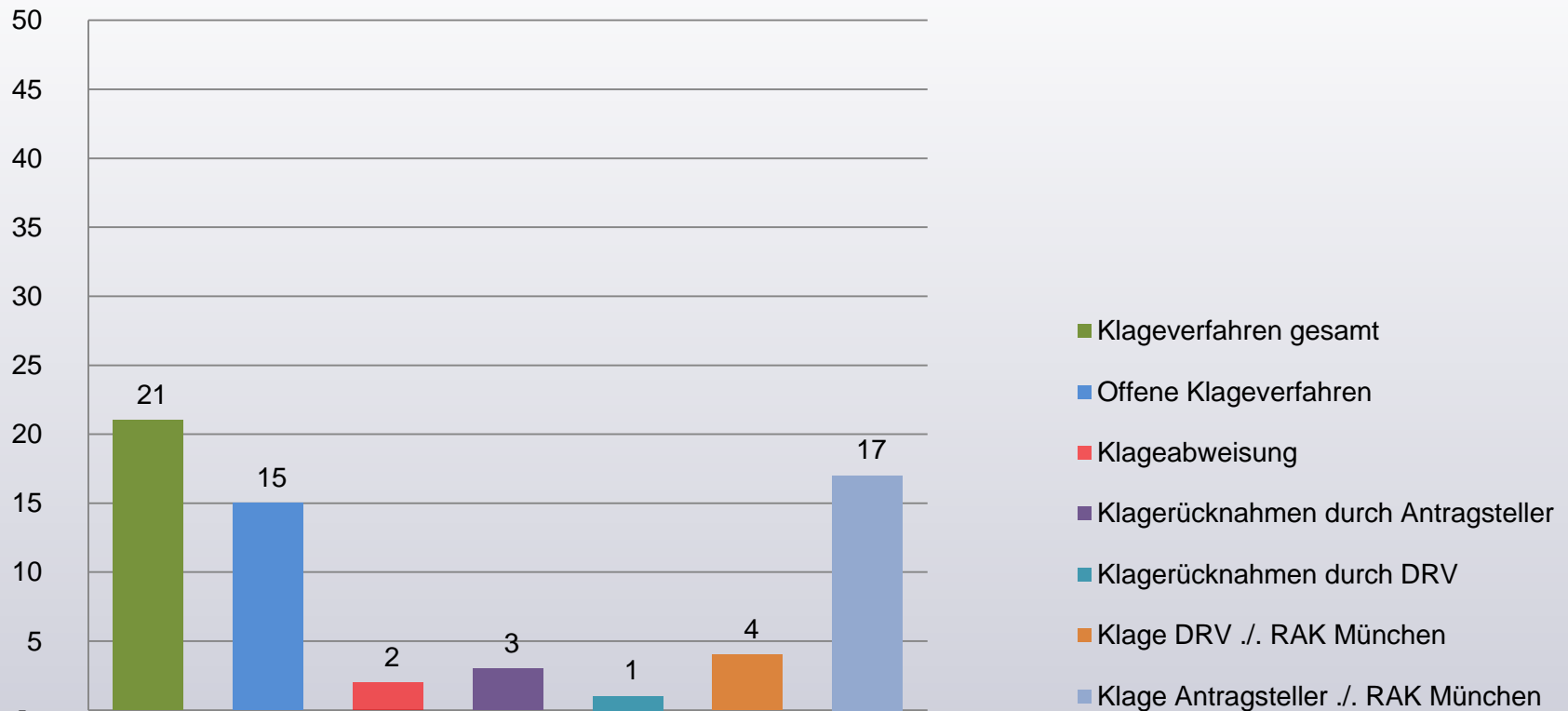
Zulassungen/Nichtzulassungen/Rücknahmen/Widerrufe/  
Antragsrücknahmen

Zulassungen/Nichtzulassungen	01.01.2016 – 31.12.2016	01.01.2017 – 31.12.2017
Zulassungsbescheide	1.658	502
Zulassungsurkunden	1.408	637
Versagungsbescheide	11	67

Widerrufsverfahren /Rücknahmen/Antragsrücknahmen	bis dato
Verzichtserklärungen	70
Antragsrücknahmen	102
Rücknahme Zulassungsbescheid	4
Widerruf Zulassungsbescheid	2

# Mitgliederstatistik

## Anhängige Verfahren beim AGH München



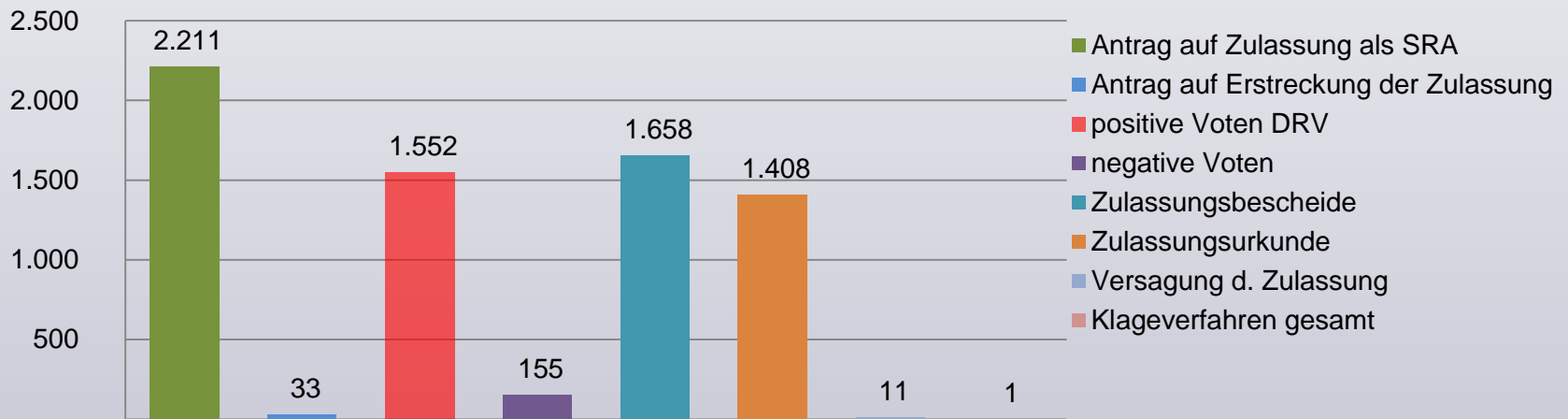
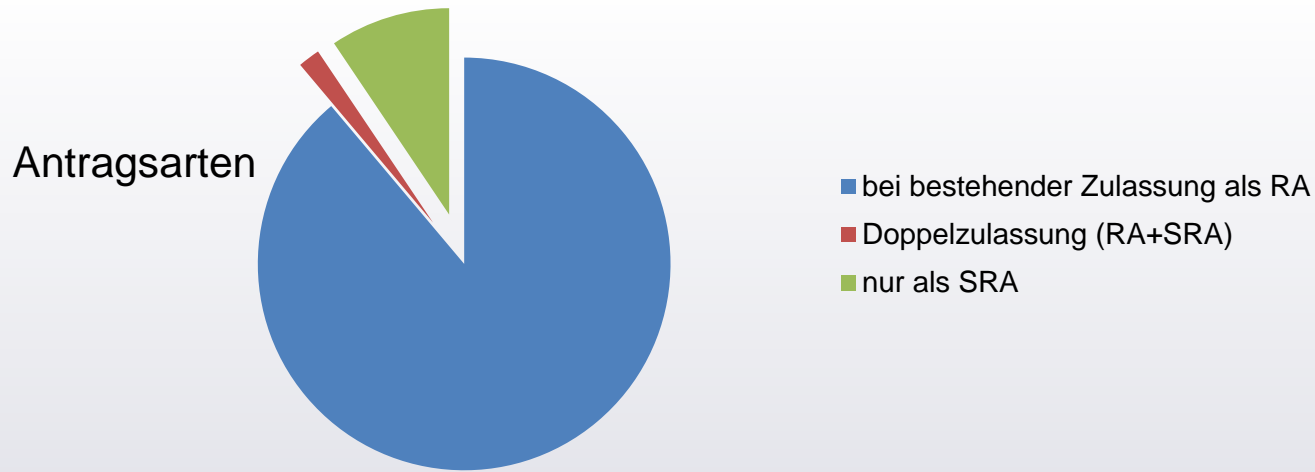
# Mitgliederstatistik

## Abteilungsakten

<b>Abteilungsakten</b>	<b>157</b>
Vorgänge, die mehrfach Gegenstand einer Abteilungssitzung waren	48
Zulassungen	39
Erstreckungen	4
Anhörung zur beabsichtigten Versagung	64
Versagungen	65
Keine wesentliche Änderung der Tätigkeit	7
Wesentliche Änderung der Tätigkeit	1
Aussetzung des Verfahrens	4

# Übersicht

01.01.2016 – 31.12.2016

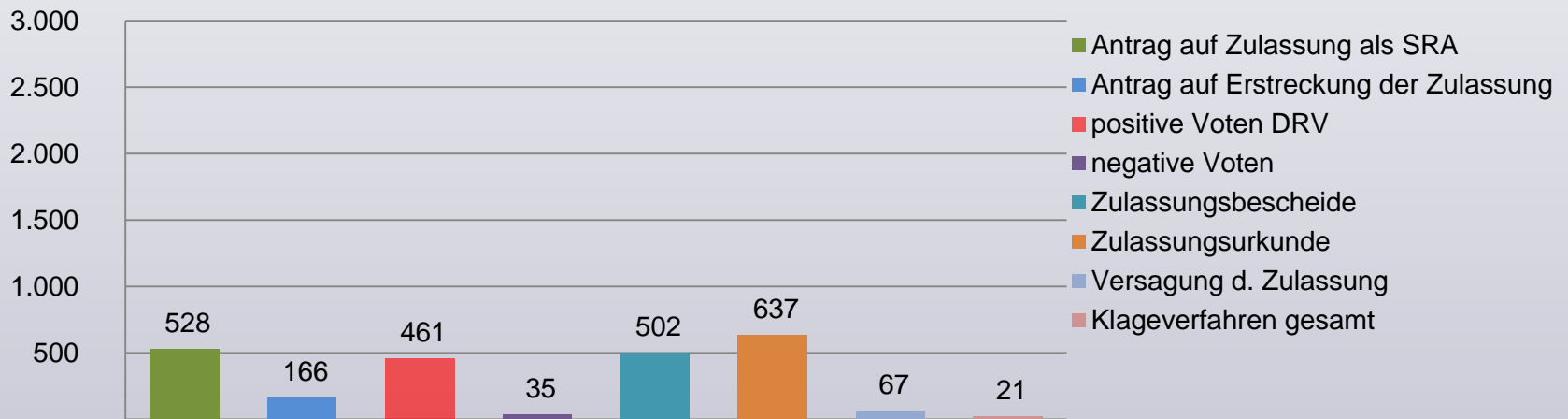




# Übersicht

01.01.2017 – 31.12.2017

Antragsarten



# Mitgliederstatistik

## Anträge 2016/2017 offen/erledigt

<b>2016 insgesamt</b>	<b>offen</b>	<b>erledigt</b>
2244	26	2.218

<b>2017 insgesamt</b>	<b>offen</b>	<b>erledigt</b>
694	166	528

# Mitgliederstatistik

## Offene Anträge 2016 – Verfahrensdauer

Verfahrensdauer	Anträge
> 18 Monate	25
> 12 Monate	1

Gründe	Anträge
Aussetzung des Verfahrens	2
vorrangiges Strafverfahren	1
Abteilungsakten	10
diverse Fristverlängerungsanträge/ Verfahrensumstellung wg. beendeter Tätigkeit	13

# Mitgliederstatistik

## Offene Anträge 2017 – Verfahrensdauer

Verfahrensdauer	Anträge
> 9 Monate	9
≥ 6 Monate	41
< 6 Monate	116